









LEGENDA

-  Curso D'água Perene
-  Canal
-  Curvas de Nível
-  Quadras
-  Divisa do Município
-  Divisa de Bairro
-  Via não Aberta
-  Ferrovia

Última Atualização: Outubro/2023

ESCALA GRÁFICA



MUNICÍPIO DA ESTÂNCIA BALNEÁRIA DE PRAIA GRANDE - BAIRRO CIDADE DA CRIANÇA
ELABORAÇÃO: DEPARTAMENTO DE GESTÃO TERRITORIAL - DIVISÃO DE INFORMAÇÕES GEOGRÁFICAS